

Utilizando o twitter

A primeira coisa é criar uma conta no twitter. Pra isso digite www.twitter.com no seu navegador! Vai abrir a página abaixo.



Clique no botão laranja onde está escrito "Sign up".

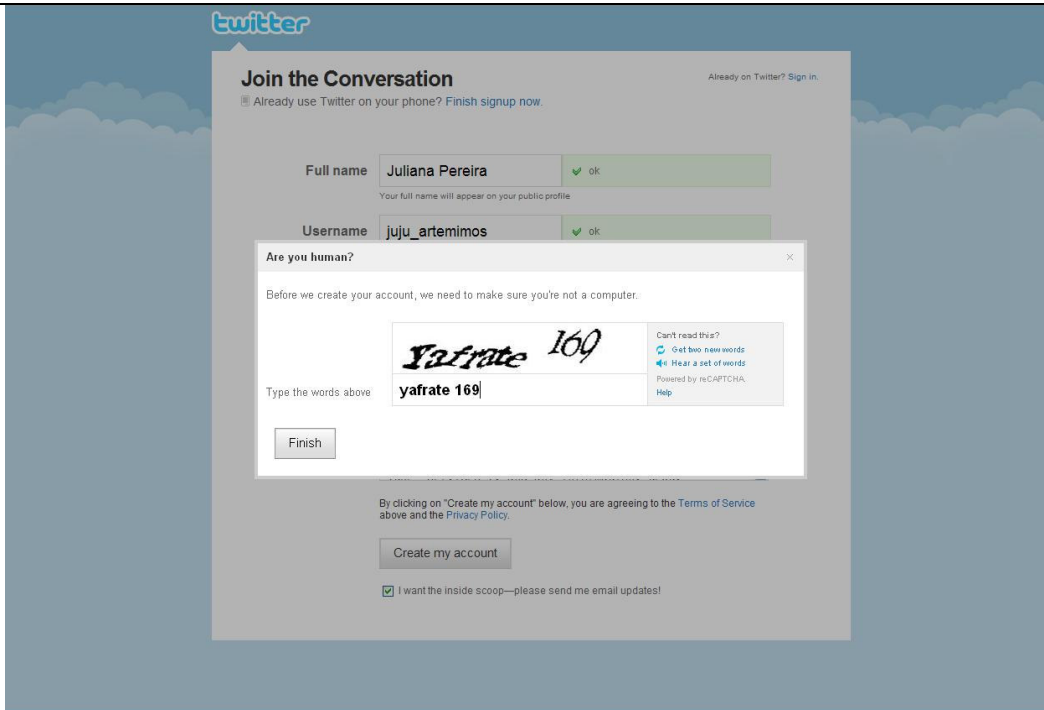
A screenshot of the Twitter sign-up form. The form is titled 'Join the Conversation' and includes fields for 'Full name', 'Username', 'Password', and 'Email'. The 'Full name' field contains 'Juliana Pereira', the 'Username' field contains 'juju_artemimos', and the 'Email' field contains 'artemimos@fmail.com'. There are also checkboxes for 'Let others find me by my email address' and 'I want the inside scoop—please send me email updates!'. A 'Create my account' button is at the bottom of the form.

Vai abrir a página acima. Digite seu nome completo no campo "Full name". Digite seu nome de usuário (como será chamado no twitter) no campo "Username". Escolha uma senha e digite no campo "Password". E por último coloque seu e-mail no campo "E-mail".

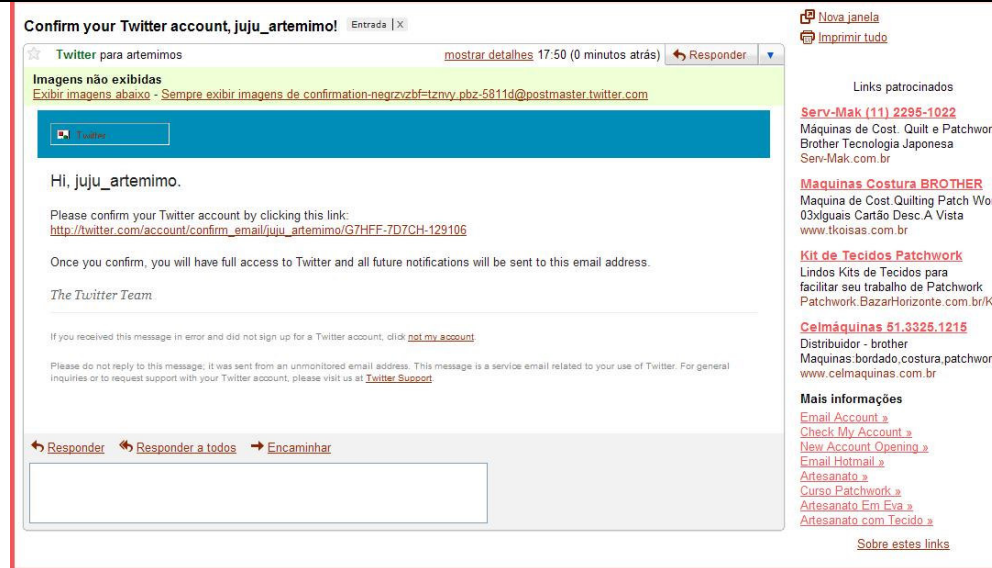
IMPORTANTE: Lembre-se de utilizar um e-mail válido, pois vc vai precisar dele pra confirmar a criação da sua conta. O nome do usuário (Username) tem que ser algum que ainda não exista. Quando você escolher um nome que ainda não está sendo utilizado, o twitter irá sinalizar com um sinalzinho verde e a palavra Ok,

como está na imagem.

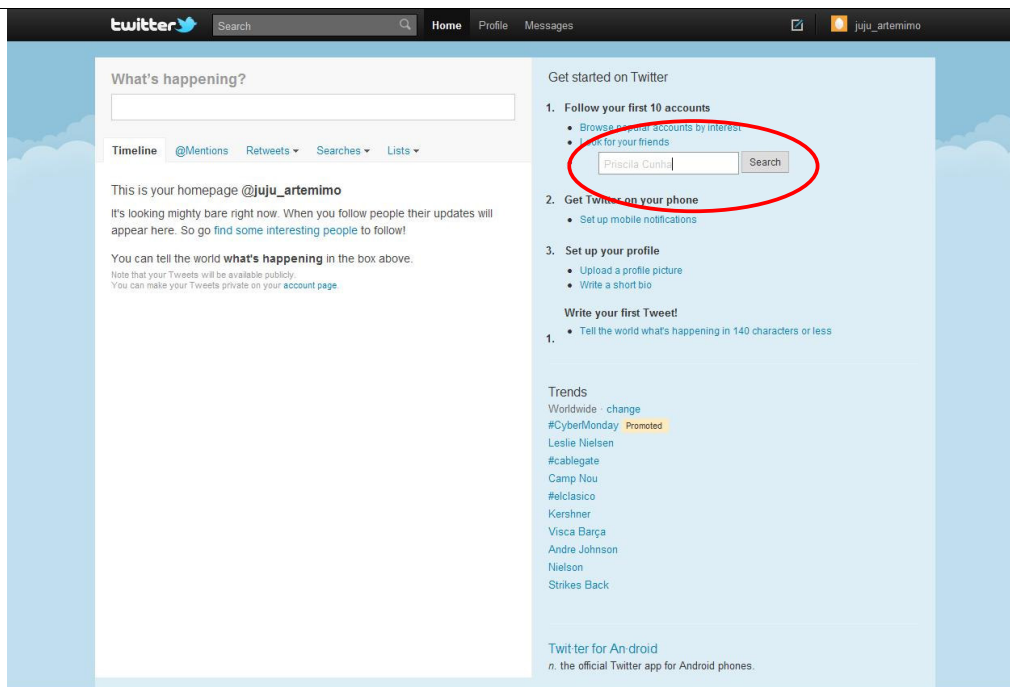
Depois clique no botão: "Create my account"



Ele vai pedir pra você digitar as palavras pra confirmar. É só digitar no campo as palavras que aparecerem na tela e depois clicar em "Finish"

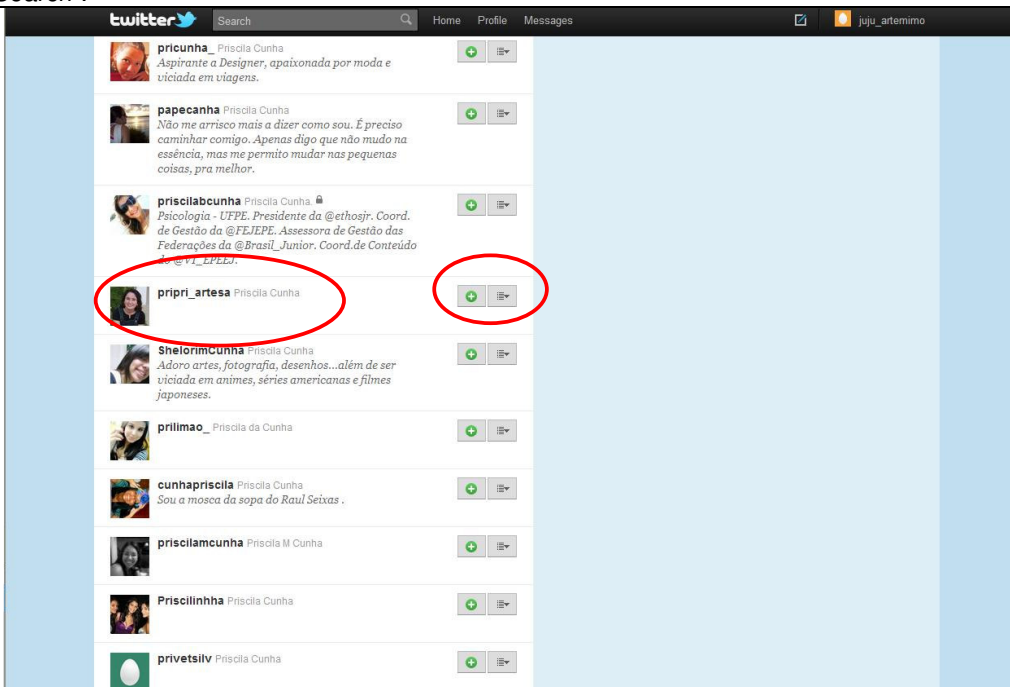


Depois disso, você vai abrir seu e-mail! Vai haver uma mensagem do twitter lá! Abra a mensagem e clique no link que tem lá dentro.

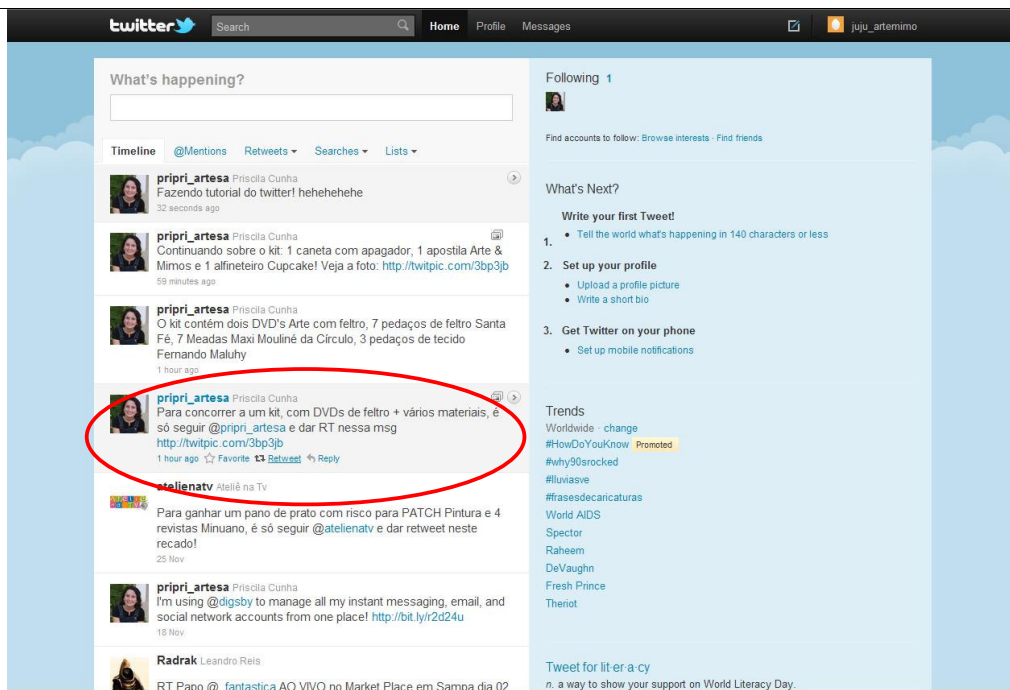


Vai aparecer pra dar login. É só digitar usuário e senha e vai abrir na sua página principal do twitter (acima).

No campo "Search" digite Priscila Cunha ou o nome da pessoa que quer procurar no twitter. Clique no botão "Search".



Vai aparecer todas as pessoas relacionadas ao nome que você digitou. No meu caso: Priscila Cunha, essas são algumas opções. O meu usuário é o pripri_artesa, circulado acima. Clique no botãozinho com a bolinha verde que tem ao lado. E pronto! Vc já está me seguindo no twitter!



Depois você clica em “Home”, pra voltar pra sua página inicial. Automaticamente as mensagens de quem você está seguindo já vão aparecer.

Para dar o RT (retweet), passe o mouse em cima da mensagem que eu falo do sorteio (e que acima está com um círculo vermelho). Vai aparecer uma opção bem pequenina abaixo da mensagem escrito “Retweet”. É só clicar e pronto!!! Você já deu o RT.

E o que significa isso??? Significa que você passou a minha mensagem pra todos os seus seguidores! Pode ser que você não tenha ainda, mas terá.

Sempre que quiser mandar uma mensagem no twitter, é só digita-la no campo em branco que aparece na parte de cima onde está escrito “What’s happening?”.

Fáci né??? Qualquer dúvida entrem em contato!